

ESCUELA DE VERANO

ESCOLA D'ESTIU

CRECIMIENTO ECONÓMICO Y PROGRESO SOCIAL

Albino Prada
*Economista***Lunes 16: Sobre despilfarro, escasez y límites del crecimiento; crecimiento sin desarrollo y desarrollo sin crecimiento**

¿El actual crecimiento económico está asociado a la gestión de la escasez o más bien del despilfarro? ¿El actual ritmo de crecimiento a escala mundial puede considerarse sostenible y, por tanto, sin límites? ¿Cuándo calificar, o no, de inclusivo dicho crecimiento?

**EL DESPILFARRO
DE LAS NACIONES**

ALBINO PRADA BLANCO

Prólogo de Antón Costas

CI
Clave intelectual

¿El actual crecimiento económico está asociado a la gestión de la **escasez** o más bien al **despilfarro**?

¿El actual ritmo de **crecimiento** económico mundial puede considerarse sostenible y, por tanto, **ilimitado**?

¿Es posible **desacoplar** la mejora del **desarrollo/bienestar** social del **crecimiento** económico?

¿Qué **propuestas** podrían ayudar a ese (mayor) bienestar social mundial sin (tanto) crecimiento de la producción y del consumo?

¿El actual crecimiento económico está asociado a la gestión de la **escasez** o más bien al **despilfarro**?

ECONOMÍA Y ESCASEZ

- 1935: «*La Economía es la ciencia que estudia la conducta humana como una relación entre fines y medios limitados, escasos, que tienen diversa aplicación*» (Robbins, 1935:39)
- 1977: «*A partir de entonces cobró cuerpo la creencia universal de que no había suficiente para todos; a veces como proposición de sentido común sobre la naturaleza limitada de la oferta, otras como un postulado filosóficamente temerario sobre la naturaleza ilimitada de las necesidades y deseos individuales*» (Polanyi, 1977: 88)
- 2017: «*Estudio del modo en que la sociedad gestiona sus recursos escasos*» (Mankiw y Taylor, 2017)

ENFOQUE ALTERNATIVO

- 1977: «*Que la definición de escasez es la única representante legítima del significado de económico*» no resiste un análisis minucioso, Polanyi (op. cit. p. 91)
- 2008: «*Cuando se define la economía como el estudio de la producción y la distribución de la riqueza*» Alfredo Pastor (2008: 17 y 286)
- 1862: «*... sabed producir y repartir la riqueza*» Víctor Hugo (1862, Los Miserables, 4ª parte, Libro I, cap. IV).

MODALIDADES DEL DESPILFARRO

PAISES RICOS (NORTE)

CATASTRÓFICO

- + Gasto militar, guerras de conquista, stocks armas
- + Destrucción excedentes alimentarios, obesidad social
- + Endeudamiento familiar
- + Acumulación capital y tecnología, crisis y desempleo
- + Criminalidad, suicidios y seguridad
- + Drogas y culto al riesgo
- + Accidentes tráfico, atascos
- + Deterioro ambiental
- + Basura, residuos, agot. recursos
- + Publicidad

LÚDICO

- + Longevidad
- + Jardines, campos ocio
- + Educación, cultura, poesía
- + Más tiempo para ocio, fiesta, danza
- + Espectáculos, deportes, religión
- + Baja natalidad como derroche no reproductivo, mascotas sustitutivas
- + Autonomía femenina
- + Diferir matrimonio, colectivos célibes
- + Alimentación exótica, obsequios, lujos
- + Joyas, perfumes, modas, etc.
- + Monumentos y artes
- + Climatización eléctrica
- + Transporte privado, carreteras
- + Crédito, donaciones, ONGs

MODALIDADES DEL DESPILFARRO

PAISES POBRES (SUR)

CATASTRÓFICO

- + Gasto militar, guerra civil
- + Esquilación, extinción especies
- ↓ Tugurios, insalubridad pública
- + Falta de agua, no potable
- ↓ Exterminio y guerras
- + Emigración en oleadas
- + Hambre y mortalidad infantil
- + Escasa educación femenina
- + Alta natalidad, expansión demográfica

LÚDICO

- + Suntuosidad y ornato
- ↓ Canto, baile, fiesta
- + Sexualidad y disfrute
- + Regalos mutuos
- + Religión, juego

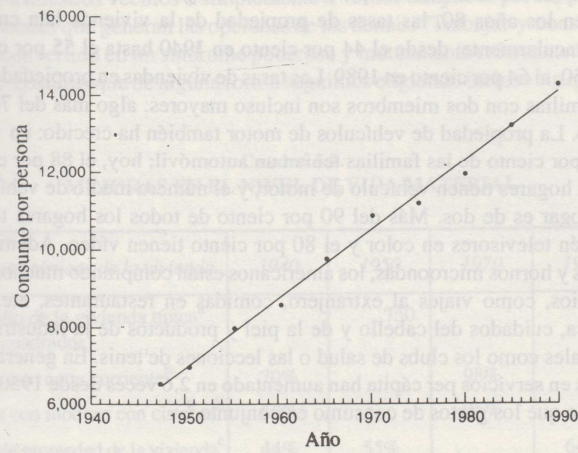
Elaboración propia

DESPILFARROS CATASTRÓFICOS

- **RIQUEZAS:** *gastos militares, destrucción de excedentes alimentarios, epidemias modernas, hiper concentración de capital y desempleo estructural, criminalidad, colapsos de tráfico, deterioro ambiental, residuos sin freno, agotamiento recursos, publicidad, alimentación exótica, obsequios, lujos, joyas, perfumes, modas, servicios digitales 4.0, barrios y ciudades exclusivas para ricos, etc.*
- **SERES HUMANOS:** *tugurios, insalubridad pública, sin agua potable, exterminios, oleadas migratorias, hambre y mortalidad infantil, escasa educación femenina, alta natalidad, enfermedades de los pobres ...*

.... aumentan las morbilidades crónicas o neuróticas por desgaste laboral, así como las ambientales o sociales. Hoy son crecientes los riesgos no individuales para nuestra salud: *«La responsabilidad sanitaria no está solo en las manos de los individuos. La comunidad y la sociedad deben asegurar a sus miembros una nutrición adecuada, así como la ausencia de perjuicios ambientales como la contaminación del aire y el agua, que causa daños irreversibles en los fetos. Innumerables factores de presión social y económica, como los asociados con el desempleo, la falta de vivienda y el aislamiento personal,...»* Laín (1978: 614-615, 644), Goodwin (1998: 270).

Gráfico 5.1. Consumo por persona (en dólares constantes de 1982)^a



Fuente: Calculado a partir de *Economic Report of The President*, ed. 1991, cuadros B-15 y B-32.

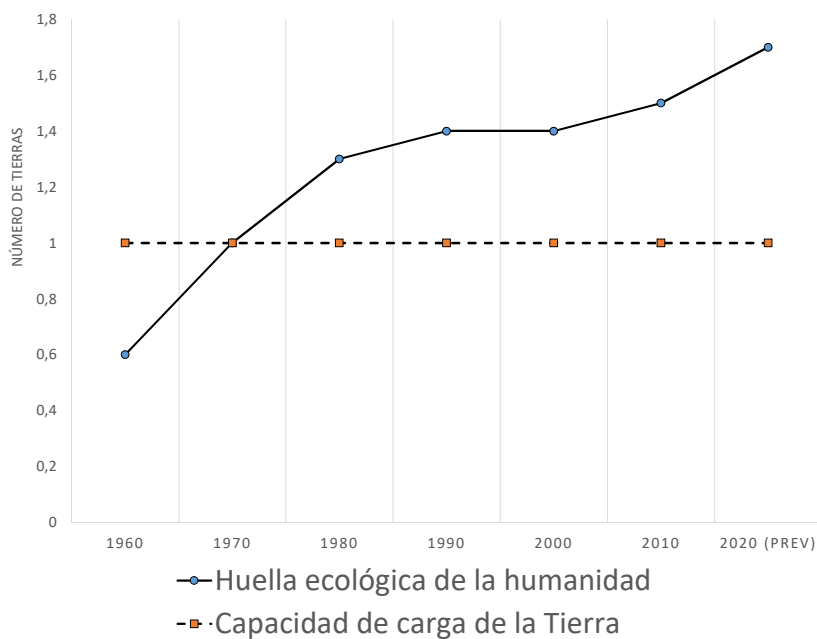
^a Los datos son en dólares constantes de 1982, divididos en población de 16 años y más.

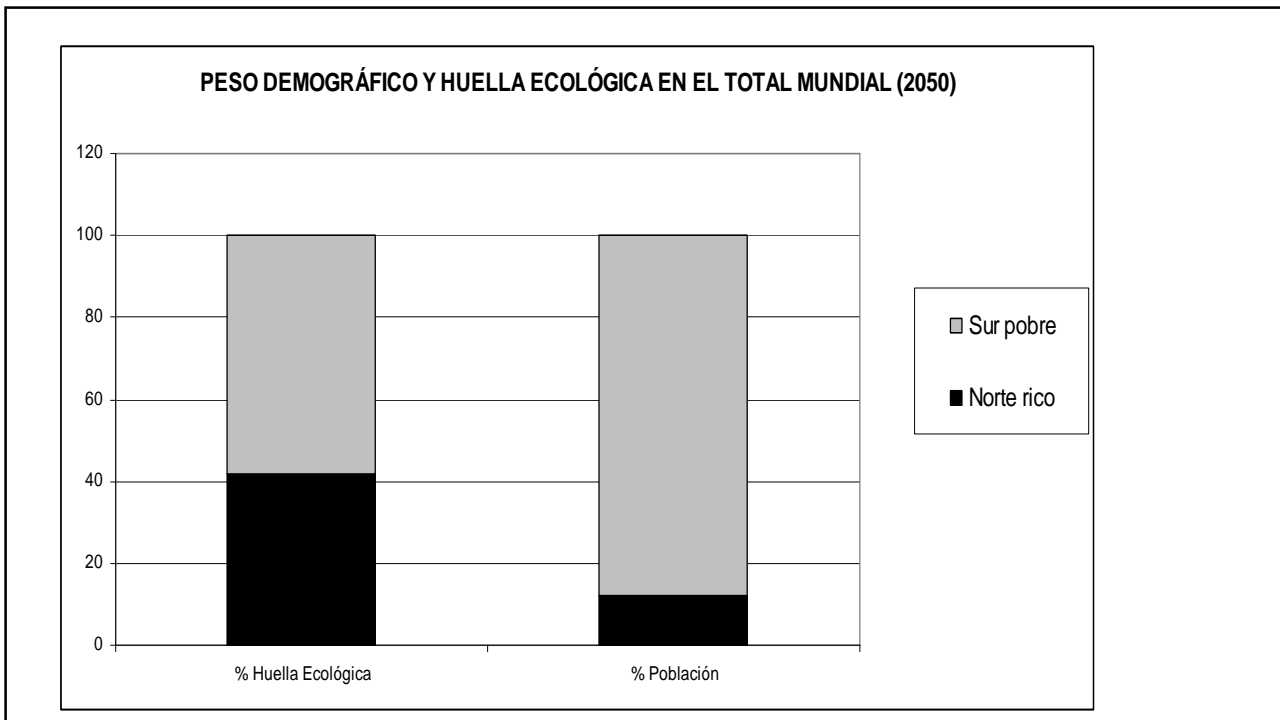


¿El actual crecimiento económico está asociado a la gestión de la **escasez** o más bien al **despilfarro**?



¿El actual ritmo de **crecimiento** económico mundial puede considerarse sostenible y, por tanto, **ilimitado**?





DESPILFARRO SIN LÍMITES

“Veremos un mundo que, económicamente, se parece cada vez más a los Estados Unidos”,
Robert Lucas (2004)

“La tecnología hace posible la acumulación ilimitada de riqueza, y con ello la satisfacción de una serie siempre en aumento de deseos humanos”

Fukuyama, F. (1992)

¿El actual crecimiento económico está asociado a la gestión de la **escasez** o más bien al **despilfarro**?

¿El actual ritmo de **crecimiento** económico mundial puede considerarse sostenible y, por tanto, **ilimitado**?



¿Es posible **desacoplar** la mejora del **desarrollo/bienestar** social del **crecimiento** económico? =

= ¿Es posible evitar el colapso ambiental y los límites al crecimiento mejorando, al mismo tiempo, el desarrollo social?

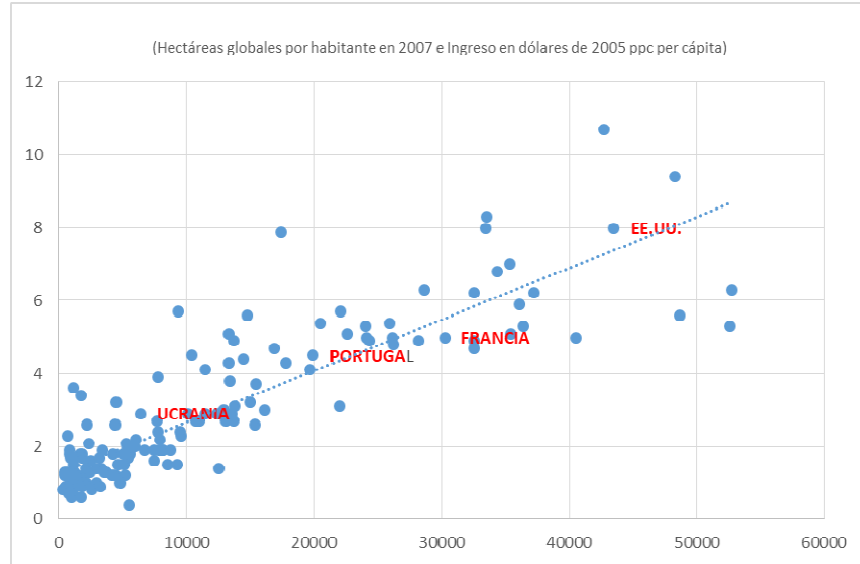
1) aclarar que sea posible mejorar el bienestar social de la humanidad sin que lo sea el emular el nivel de producción y consumo de los Estados Unidos (sesión 2)

2) comprobar que ese menor nivel de producción y consumo se corresponde a una menor huella ambiental

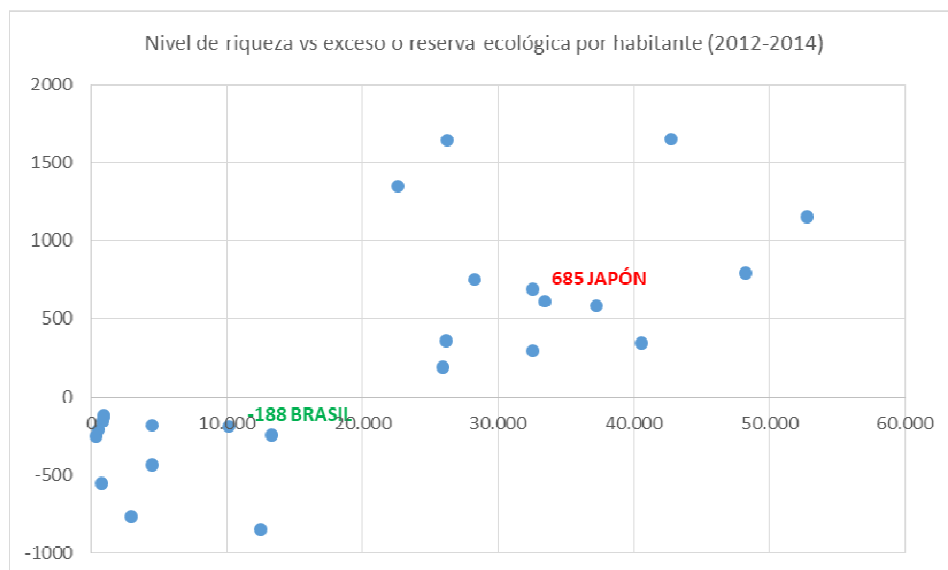
3) explorar las vías para estabilizar la población mundial

Huella ecológica y riqueza por habitante

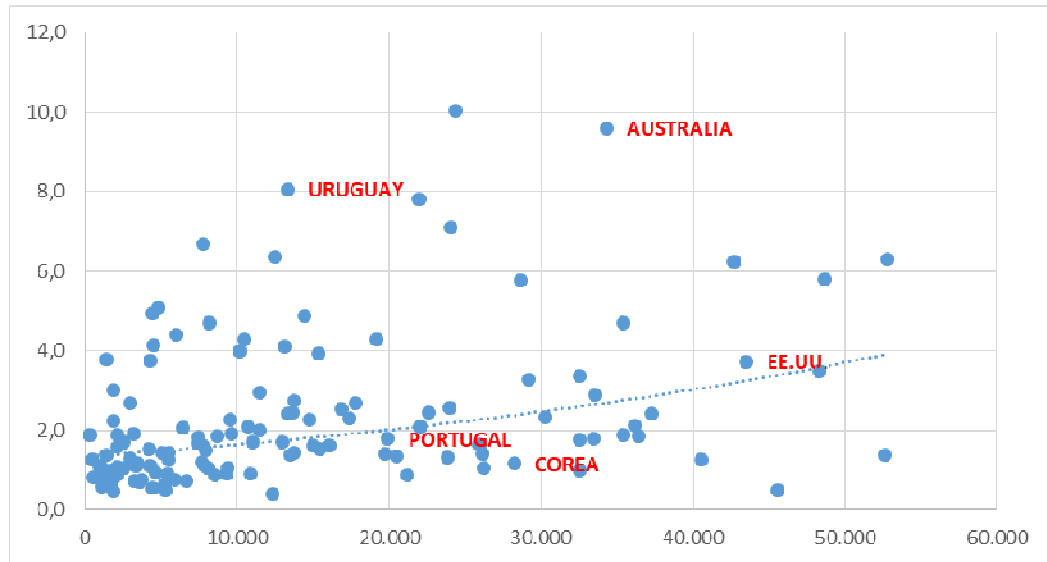
No se comprueba la hipótesis de una curva de Kuznets ambiental



NIVEL DE RIQUEZA vs EXCESO O RESERVA ECOLÓGICA



HUELLA DE CARBONO Y RIQUEZA POR HABITANTE (2013)



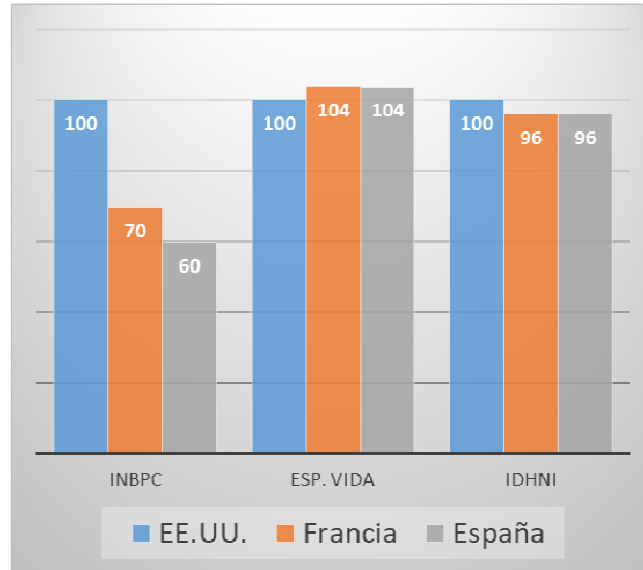
¿Cómo evitar el colapso ambiental y los límites al crecimiento mejorando, al mismo tiempo, el desarrollo social?

1) aclarar que sea posible mejorar el bienestar social de un país sin emular el nivel de producción y consumo de los Estados Unidos (algo ahora ... ampliación sesión 2 y 3)

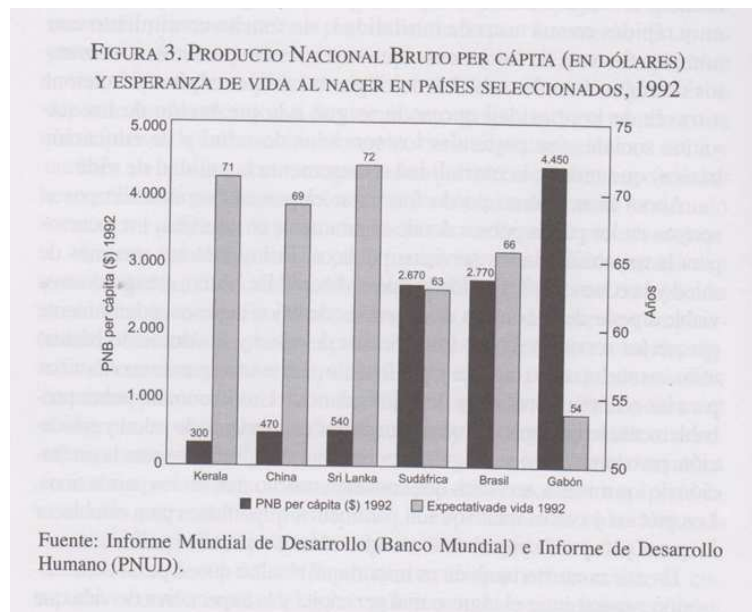
2) comprobado que ese menor nivel de producción y consumo se corresponde a una menor huella ambiental

3) explorar las vías para estabilizar la población mundial

Riqueza y dos dimensiones del bienestar social (2012)



Fuente: Sen y Kliksberg (2007: 92)



Ampliar servicios y reducir despilfarros catastróficos:

gastos militares, destrucción de excedentes alimentarios, obesidad social, hiper concentración de capital y desempleo estructural, criminalidad, colapsos de tráfico, deterioro ambiental, residuos sin freno, agotamiento recursos, publicidad (alimentación exótica, obsequios, lujos, joyas, perfumes, modas, ... una zapatilla de lujo), ... servicios digitales 4.0, barrios y ciudades exclusivas para ricos, etc.

1) aclarar que sea posible mejorar el bienestar social de un país sin emular el nivel de producción y consumo de los Estados Unidos (algo ahora ... ampliación sesión 2 y 3)

2) comprobado que ese menor nivel de producción y consumo se corresponde a una menor huella ambiental

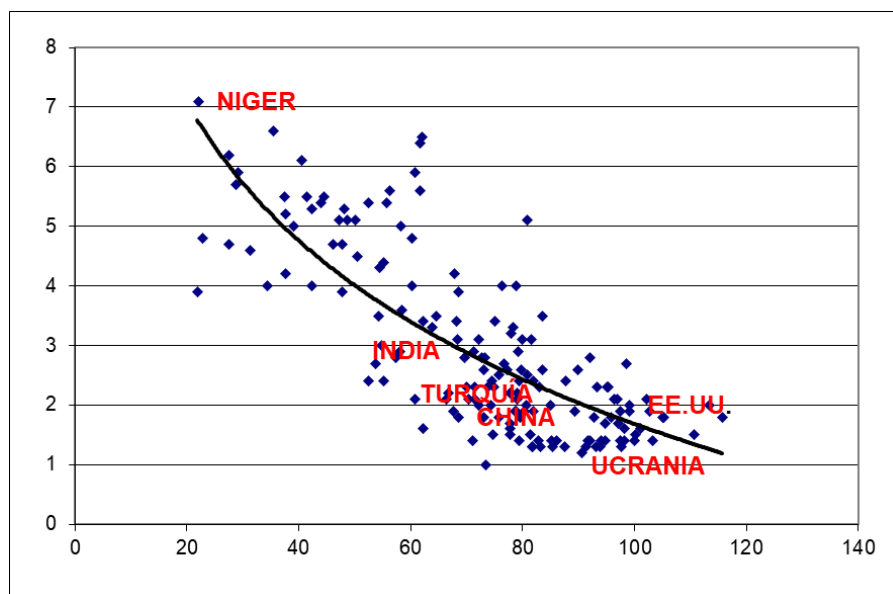
3) explorar las vías para estabilizar la población mundial

Recuadro 2: Evolución demográfica mundial (millones de personas)

	1950	2000	2050	índice 2050 (1950=100)
Norte/Ricos	812	1.181	1.161	143
Sur/Pobres	1.711	4.745	8.204	479
Total	2.523	5.926	9.365	371

Fuente: Elaboración propia con datos de <http://www.worldbank.org>

Tasa de fertilidad y tasa de escolarización femenina (2007)



Nivel de riqueza y población femenina con educación secundaria (2010-2012)

